

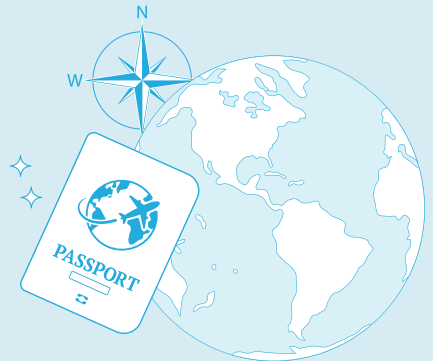
ALL 바른 정보

워킹홀리데이 안내서



목 차


◆ 워킹홀리데이	1
워킹홀리데이 비자	
◆ 재외동포청 워킹홀리데이 인포센터	4
워홀프렌즈	
해외통신원	
◆ 워킹홀리데이 준비 및 초기 정착	5
◆ 안전 정보	7
◆ 워킹홀리데이 참가자를 위한 ‘안전행동수칙’	8
◆ 워킹홀리데이 10문 10답	9



워킹홀리데이

대체로 만 18세~30세 청년들이 협정 체결 국가에 체류하며 아르바이트를 통해 생활비, 여행경비 등을 스스로 조달하는 동시에 본인의 계획과 목적에 맞는 다양한 경험을 하며 글로벌 마인드를 함양할 수 있도록 마련된 제도

보통 줄여서 '워홀'이라고 부르며, 워킹홀리데이로 해당 국가에 체류하기 위해서는 '워킹홀리데이 비자'를 소지해야 함



워킹홀리데이 비자

01 신청나이

대체로 만 18 ~ 30세

(2026년 기준 생일이 지난 2008년생 ~ 생일이 지나지 않은 1995년생)

- ※ 만 18~25세 : 일본 (부득이한 사정이 있다고 인정되는 경우에는 30세)
- ※ 만 18~34세 : 대만, 덴마크, 독일, 라트비아, 브라질, 아르헨티나, 아일랜드, 칠레, 포르투갈, 프랑스
- ※ 만 18~35세 : 룩셈부르크, 영국, 캐나다, 핀란드, 호주

02 신청방법

국가별 비자 담당기관 (대사관, 이민국 등)에 신청

(2페이지 '국가별 비자 정보' 참고)

03 비자종류

복수비자 (체류 기간 내 수시로 출입국 가능)

※ 예외 : 일본은 단수비자이기 때문에 출입국사무소에 재입국 신청이 필요함

04 입국기한

비자 발급 후 입국 유효기간 내 또는 비자 스티커에 명시된 입국일에 입국

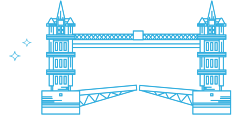
05 체류기간

최대 1년

- ※ 특정 조건 만족 시, 호주(2년) 및 뉴질랜드(3개월)는 워킹홀리데이 비자 연장 신청 가능
- ※ 영국은 청년교류제도(YMS) 비자로 최대 2년 동안 체류 가능
- ※ 캐나다는 최대 2번까지 신청 및 1회 체류 시 최대 2년동안 체류 가능 (최대 4년)
- ※ 일본은 최대 2번까지 신청 가능

06

국가별 비자 정보





국 가	모집인원	신청기간	신청방법	신청수수료	신체검사	소요기간
네덜란드	200명	상시 신청	온라인및현지	€85	없음	1개월
뉴질랜드	3,000명	5월경	온라인	NZ\$770	약 13만원	1~2개월
대만	800명	상시 신청	방문	없음	병원별 상이	1~2주
덴마크	제한없음	상시 신청	온라인및방문	약 200만원	없음	3개월
독일	제한없음	상시 신청	방문	€75	없음	5일
벨기에	200명	상시 신청	방문	약 75만원	약 30만원	2주
스웨덴	제한없음	상시 신청	온라인및방문	SEK1,500	없음	3개월 이상
스페인	1,000명	상시 신청	방문	14,850원	병원별 상이	1개월
아르헨티나	200명	상시 신청	방문	없음	없음	2주
아일랜드	800명	연2회, 5/10월경	이메일및우편	96,000원	없음	2개월 이상
영국(YMS)	5,000명	상시 신청	온라인및방문	£1,892	12만원	3~12주
오스트리아	300명	상시 신청	방문	€195	없음	2주
이스라엘	200명	상시 신청	이메일및방문	92,000원	병원별 상이	4주
이탈리아	500명	상시 신청	방문	없음	없음	2주
일본	10,000명	연 4회, 1/4/7/10월	대행기관	없음	없음	1개월
체코	300명	상시 신청	방문	약 18만원	없음	1~2개월
칠레	제한없음	상시 신청	온라인	없음	병원별 상이	4~6주
캐나다	10,000명	이민국공지 확인	온라인	CA\$364.75	약 22만원	1~2개월
포르투갈	200명	상시 신청	방문	€110	없음	4~6주
폴란드	200명	상시 신청	방문	339,390원	없음	15일
프랑스	2,000명	상시 신청	방문	없음	병원별 상이	2~4주
헝가리	100명	상시 신청	현지 신청	HUF26,000	없음	3주
호주	제한없음	상시 신청	온라인	AU\$840	없음	1주
홍콩	1,000명	상시 신청	온라인	없음	없음	2~4주
안도라	50명	상시 신청	온라인및현지	없음	미정	미정
룩셈부르크	100명	상시 신청	방문	€180	병원별 상이	1개월
라트비아	100명	상시 신청	현지 신청	€90	병원별 상이	미정
브라질	300명	상시 신청	현지 신청	없음	병원별 상이	2주
핀란드	발효 예정					

※ 신청 기간, 신청 방법, 신청 수수료 등은 예고 없이 변경될 수 있으니 신청 전 비자 신청 담당기관 (대사관, 이민국 등)에 재확인을 권장함

07

취업 및 어학기간



국 가	취업 제한 기간	어학연수 제한 기간
네덜란드	협정상 규정 없음	협정상 규정 없음
라트비아		
룩셈부르크		
브라질		
스웨덴		
스페인		
안도라		
영국(YMS)		
오스트리아		
일본		
체코		
칠레		
포르투갈		
프랑스		
헝가리		
대만	협정상 규정 없음	3개월 
뉴질랜드	협정상 규정 없음	6개월
아일랜드		
캐나다	한 고용주 하 3개월	6개월
이스라엘		
호주	한 고용주 하 6개월	4개월
홍콩	한 고용주 하 6개월	6개월
독일	한 고용주 하 6개월	협정상 규정 없음
이탈리아	6개월	협정상 규정 없음
덴마크	9개월	6개월
벨기에	6개월	6개월
아르헨티나	주 25시간	협정상 규정 없음
폴란드	주 20시간 (파트타임)	협정상 규정 없음
핀란드	발효 예정	

※ 취업 및 어학연수 제한 기간은 해당 국가 규정에 따라 변경될 수 있음

※ 취업 또는 어학연수는 하거나 하지 않아도 됨(선택사항)

재외동포청 워킹홀리데이 인포센터

재외동포청 워킹홀리데이 인포센터는 워킹홀리데이 참가자들의 안전한 워킹홀리데이 경험을 돕기 위해 정부에서 설립한 비영리조직으로서, 가장 공신력 있고 객관적인 정보 제공은 물론 각종 상담 활동, 홍보 활동 등의 업무를 하고 있음

01 정보제공

- 홈페이지를 통한 워킹홀리데이 국가별 비자 정보, 초기 정착, 취업 정보, 어학연수, 여행 정보, 안전 정보 등 제공
- 네이버 카페, SNS (페이스북, 인스타그램), 유튜브 등 온라인 채널 운영
- 이메일 문의 응대, 전화 상담, 네이버 지식인 답변 제공
- 워홀프렌즈, 해외통신원 운영

02 ‘워홀톡톡’ 행사 개최

- 워킹홀리데이 준비자들을 위한 국가별 정보 제공
- 워킹홀리데이 유경험자와 준비자 간의 네트워크 형성 지원
- 워킹홀리데이 준비자들에게 워킹홀리데이의 바람직한 방향 제시

03 외국인 한국 워킹홀리데이 참가자 지원

- 한국 워킹홀리데이 인지도 증대 및 홍보
- 국내 체류 외국인 워킹홀리데이 참가자 오프라인 모임 운영
- 워킹홀리데이 협정국 현지에서 한국 워킹홀리데이 제도 소개 및 홍보

워홀프렌즈

- 워킹홀리데이 유경험자로 구성된 서포터스
- 예비 워홀러를 대상으로 워킹홀리데이 유경험자 발표, 1:1 상담 등 지원
- 예비 워홀러에게 유용한 정보를 담은 영상, 포스팅, 카드뉴스 등의 콘텐츠 제작

해외통신원

- 워킹홀리데이 협정 체결국에서 **체류 중인 워홀러로 구성된 온라인 멘토단** (1년 두 기수 운영)
- 비자 신청, 현지 생활, 여행, 일자리, 안전 등 **다양하고 생생한 관련 정보** 제공



홈페이지



네이버 카페



페이스북



인스타그램



유튜브

워킹홀리데이 준비 및 초기 정착

01 국가 선정 및 비자 신청

- 본인의 계획/목표 및 체류 국가 생활비/기후/문화 등을 고려하여 선정
- 체류예정 기간 동안 유효한 여권 준비 (필요시 비자 신청 전 여권 재발급 권장)
- 비자 신청 시기, 신청방법, 구비서류, 비자 수수료/신체검사 비용 등 확인
 - ※ 인포센터 홈페이지(whic.mofa.go.kr) 내 '국가 및 지역별 정보' 참고 바람
 - ※ 비자를 받기 전까지 휴학/퇴사, 항공권 예매, 숙소 예약 또는 어학원 등록 등은 피할 것을 권장함

02 예상 비용

약 700만원 권장

- 약 200만원 (비자 수수료, 신체검사, 항공권, 숙소, 보험 등)
- 약 500만원 (약 3개월분의 현지 초기 정착비용)
 - ※ 예상 비용은 국가 및 개인별로 다를 수 있음


03 출국 준비


1단계

- 현지 언어 학습
 - 생활 회화뿐만 아니라 전화, 면접 등이 가능한 수준 권장
- 초기 정착 정보 습득
 - 외국인(또는 거주자) 등록, 휴대폰 개통, 은행 계좌 개설, 숙소, 일자리, 어학연수 등 초기 정착 정보 검색
 - 업종별 이력서 준비 및 현지 일자리 사이트 검색
 - 최저임금, 고용/주거계약서, 세금환급, 부당노동 구제 정보 등 검색
- 안전 정보 숙지 (7페이지 '안전 정보' 참고)
 - 외교부 해외안전여행(www.0404.go.kr) 또는 해당 국가 우리나라 재외공관 (대사관, 총영사관, 분관 등) 홈페이지 참고

정보수집 팁

- 인포센터 운영 네이버 카페(cafe.naver.com/wohofriends) 내 유경험자의 국가별 '해외통신원' 게시글 참고
- 인포센터 주최 '워홀톡톡' (워킹홀리데이 설명회) 참석 또는 워킹홀리데이 서포터스 '워홀프렌즈' 상담
- 포털 사이트, 유경험자 블로그, 커뮤니티 등을 통해 '최신 정보' 검색 (예) 호주 시드니 휴대폰 개통, 캐나다 밴쿠버 은행 계좌 개설 등





2단계

- 한국 내 휴대폰, 은행, 국민건강보험, 예비군 등 신고 또는 정리
- 초기 정착비용 준비 (약 3개월치)
- 항공권 및 현지 단기 여행자 숙소 예약 (취소 또는 변경 관련 규정 확인)
- 워킹홀리데이 보험 가입
- 중요 서류 사본 인쇄 (여권, 비자, 보험 등/입국 심사 시 소지 권장)
- 상비약, 의사 처방전, 안경, 증명사진, 한자 도장, 공인인증서 등 개인 준비물
- 본인 명의 해외 사용 가능 신용카드, 국제운전면허증 및 한국운전면허증(영문), 국제학생증 등 지참 (선택사항)

04 현지 도착 후 초기 정착 순서

※
체류 국가 및 지역,
본인의 계획과 목적에 따라
다를 수 있음

- 단기 여행자 숙소 체류
- 휴대폰 개통
- 은행 계좌 개설
- 납세(세금)번호 또는 체류 허가 등록 (예: 호주 TFN, 일본 체류카드 등)
- 장기 숙소 구하기
- 일자리 구하기
- 재외국민등록 신청
(현지 재외공관 방문 또는 온라인 www.g4k.go.kr 등으로 신청)
- 현지 건강보험 가입 (필요시)

05 일자리 정보

※
구직을 하게 될 경우
반드시
고용계약서를 작성해야 함

- 일자리 찾기
 - 지인 추천 (현지 친구, 여학원, 취미 모임, 종교단체 등)
 - 해당 상점 또는 업체 등 오프라인 직접 방문
 - 현지 구직사이트 (또는 업체 홈페이지) 검색
 - 구인-구직 지역 신문 또는 잡지 등 확인
 - 여행자 숙소, 여학원, 상점 내 구인공고 확인
 - 현지 직업소개소(또는 에이전시) 이용
 - 한인 커뮤니티 사이트 검색
- 일자리 종류
 - **도시 내 일자리** (시간제 아르바이트, 날씨 영향 없는 고정적 수입)
 - : 카페, 레스토랑, 상점, 대형 마트, 청소, 세차, 건설, 오페어(데미페어), 일반 제조 공장, 육가공 공장, IT 관련 업종, 사무직 등
 - **농장/목장** (능력제 또는 시간제 아르바이트, 날씨 등 시기 영향받는 유동적 수입)
 - : 농작물 관리(가지치기, 잡초 제거), 농작물 수확(과일, 채소, 화훼), 농작물 포장, 목장 등

안전 정보

01 안전 및 주의사항



- 비자 체류 기간 확인
 - 체류 유효기간이 만료된 이후 불법 체류 주의
- 여권, 외국인 등록증, 체류 허가증, 신용카드 등 분실로 인한 개인정보 유출 주의
- 현지 생활방식, 문화 존중 및 건전한 상식에 따라 행동
- 현지 법령 준수 및 불법 행위 금지
- 현지 또는 주변 국가 여행 시 감염병, 치안 상태 등 기본 정보 사전 숙지
 - 여행경보단계 확인 (외교부 해외안전여행 www.0404.go.kr)
 - 지인에게 항공 일정, 여행일정, 체류지, 연락처 등 공유
- 가입한 보험회사 연락처 숙지
- 현지 우리나라 재외공관(대사관, 총영사관, 분관 등) 등 긴급 연락처 숙지
 - 외교부 영사안전콜센터 : 연중무휴 24시간 상담서비스 가능 (+82-2-3210-0404)

02 사건·사고 발생 시 대처요령

- 현지 경찰서에 신고 (신고 접수증 수령)
- 병원 치료 (영수증 수령)
- 현지 우리나라 재외공관 (대사관, 총영사관, 분관 등)에 신고 (필요시)
- 한국 내 보험회사 연락
- 현지 법률사무소 상담 (필요시)

03 재외공관 지원 영사서비스

할 수 있는 일

- 사건·사고발생시 현지 경찰에 신고하는 방법 안내
- 여권을 분실한 여행객의 여권 재발급 또는여행증명서발행
- 현지 의료기관정보 제공
- 현지 사법체계나 재판기관, 변호사 등에 대한 전반적인 정보 제공
- 체포·구금시 현지 국민보다 차별적이거나 불합리한 대우를 받지 않도록 현지 당국에 요청
- 여행자의 국내 연고자에게 연락및 필요시 긴급여권발급지원
- 긴급상황 발생시 우리국민의 안전확인 및 피해자 보호지원

할 수 없는 일

- 재외공관 근무시간 이후 시간대에 무리한 일반 민원 영사 서비스 제공 요구
- 금전대부, 지불보증, 벌금 대납, 비용 지불 (의료비, 변호사비용)
- 예약대행 (숙소, 항공권등)
- 통역 및 번역 업무수행
- 각종신고서 발급 및 제출대행
- 경찰 업무 (범죄수사, 범인 체포등)
- 병원과 의료비교섭
- 사건·사고관련 상대 및 보험회사와의 보상 교섭
- 구금자의 석방 또는 감형을 위한 외교적 협상
- 한국 수사관 또는 재판관 파견
- 현지 수감자보다 더 나은 처우를 받도록 해당 국가에 압력행사
- 범죄 징후가 없는 단순한 연락 두절자에 대한 소재파악

워킹홀리데이 참가자를 위한

‘안전행동수칙’



- 01** **인적이 드문 시간대(늦은 또는 이른 새벽) 또는 치안 취약지역 외출 자제**
- 외국은 우리나라와 달리 일몰 후 거리가 어둡고 상점도 문을 닫는 점 주의
- 02** **고용계약서 또는 주거계약서는 반드시 문서로 작성할 것**
- 계약서 미작성 시 추후 문제가 발생할 때 법적으로 보호받을 근거 미비
- 03** **현지 재외공관, 경찰서 등 사건·사고를 대비한 긴급 연락처 숙지**
- 외교부 ‘해외안전여행’ 앱 설치 권장
- 04** **재외국민등록 신청 (현지 우리나라재외공관·대사관, 총영사관, 분관 등)**
- 사건·사고 발생 시 재외공관에서 상황 파악 및 지원, 지인 연락 등 가능
- 05** **마약(마리화나 포함), 도박, 성매매 관련 업소 출입 금지**
- 한국 귀국 후 국내 법으로 처벌받을 수 있음
- 06** **카페, 레스토랑, 공동 숙소, 대중교통 등에서의 분실 또는 도난 주의**
- 특히 여권, 스마트폰, 카메라, 노트북, 태블릿 등
- 07** **자동차 또는 자전거 이용 시 현지 교통 법규 준수**
- 다른 통행 방향 등 낯선 환경에서의 사고 발생 주의
- 국립공원 등 자연환경이 잘 보존된 지역 운전 시 야생동물 로드킬 주의
- 08** **물놀이 익사 사고 주의 및 제한구역에서의 수영 금지**
- 높은 파도, 이안류, 깊은 골, 해파리·상어 등 주의
- 09** **현지 자연환경 훼손 금지**
- 야생 식물/해산물 무단 채집 시 높은 과태료 부과 또는 동물 학대 금지
- 10** **지진, 태풍, 우기 등 자연재해 대피방법 숙지**
- 11** **일자리 사고팔기, 환전, 국제송금, 중고매매, 보이스 피싱 등 사기 주의**
- 수수료가 발생하더라도 안전한 금융기관 이용할 것
- 직거래 이용 시 대중이 많은 공공장소에서 만나는 것이 바람직
- 12** **낯선 사람의 지나친 친절 및 부탁 경계**
- 공항 등에서 타인의 짐을 대신 들어주다 마약(보석) 운반책으로 오인 가능
- 수면제가 든 음료수 또는 음식을 섭취로 인한 기절 및 도난 사고 주의



워킹홀리데이 10문 10답

01

워킹홀리데이는 우리나라 정부(재외동포청)에서 지원해 주는 프로그램인가요?

A. **아니요.** 워킹홀리데이는 어학연수, 취업 등을 위해 마련된 정부 지원 프로그램이 아닙니다. 워킹홀리데이는 단지 해외에서 장기 체류를 허가해 주는 비자의 일종으로서, 허가된 기간 내 체류하며 머물 숙소, 생활비를 충당하기 위한 일자리 등은 **본인 스스로** 알아보셔야 합니다.

02

워킹홀리데이 비자는 우리나라 정부(재외동포청)에 신청하나요?

A. **아니요.** 워킹홀리데이는 우리나라가 아닌 해외에서의 장기 체류를 신청하는 것이므로, 해당 국가의 워킹홀리데이 비자 담당기관(대사관, 이민국 등)에 신청하셔야 합니다. 국가별 워킹홀리데이 비자 담당기관은 인포센터 홈페이지 '국가 및 지역 별 정보'에서 확인하실 수 있습니다.

03

여러 국가에서 워킹홀리데이를 경험해 볼 수도 있나요?

A. **네.** 워킹홀리데이는 대체로 만18~30세 청년이라면 누구나 신청할 수 있지만, 한 국가에서 워킹홀리데이 비자로 체류할 수 있는 기회는 **한 번뿐입니다.** 예를 들어, 프랑스 워킹홀리데이를 끝내고 독일 워킹홀리데이를 신청할 수 있지만, 더 이상 프랑스 워킹홀리데이를 다시 신청할 수는 없습니다.

04


워킹홀리데이 비자는 해외 취업을 위한 비자인가요?

A. **아니요.** 국가별로 기간 제한의 차이는 있지만, 일반 관광비자와 달리 워킹홀리데이 비자 소지자는 합법적인 구직 활동이 가능합니다. 하지만 이는 해외에 체류하는 동안 필요한 생활비 정도를 충당할 수 있도록 허가된 부분이므로, **여러모로 안정적인 해외 취업을 위해 적합한 비자는 아닙니다.**

05

워킹홀리데이를 위해 초기정착금을 준비해야 하나요?

A. **네.** 대부분의 워홀러(워킹홀리데이 참가자)는 체류 중 일자리를 구하게 되는데, 일자리를 얻기까지 걸리는 시간에는 개인차가 있습니다. 또한, 초기에 휴대폰 개통, 은행 계좌 개설, 숙소 구하기 등을 위한 자금이 필요합니다. 따라서, **안정적인 초기 정착을 위해 3개월 정도의 생활비(약 500만원)를 사전에 준비하시길 권장합니다.**





06

워킹홀리데이 예정인 국가의 언어 구사 능력이 반드시 필요한가요?

- A. 네. 현지 언어를 구사하지 못해도 대부분의 워킹홀리데이 비자 신청에는 문제가 없지만, 해외에서 장기간 체류하며 다양한 경험을 하기 위해서는 **기본적으로 그 나라의 언어를 충분히 습득하셔야 합니다. 현지 언어 구사 능력은 본인의 안전과도 직결될 수 있는 부분임을 유념하시길 바랍니다.**

07

워킹홀리데이 중에 반드시 어학원을 등록해야 하나요?

- A. 아니요. 어학원은 초기에 친구를 사귀고 정보를 나누며 환경에 적응하는 데 도움이 되는 편이지만 필수로 등록해야 하는 것은 아닙니다. 국가별로 어학연수 기간 제한에 차이가 있지만, 워홀러는 현지에서 어학원 등록이 가능하니 **스스로 등록 여부를 선택하시면 됩니다.**

08

우리나라와 워킹홀리데이 협정을 맺은 국가들은 안전한 편인가요?

- A. 네. 대부분의 국가들은 안정적인 치안을 유지하고 있습니다만, 보다 안전한 현지 체류를 위해 본인 스스로 안전에 대한 정보를 수시로 습득해 주시고, **현지 문화에 맞추어 생활하시길 바랍니다.** 예를 들어, 한국에서와 같이 밝은 시간에 외출하거나 실외에서 음주하는 행동은 삼가해 주세요.

09

워킹홀리데이 신청을 위해 반드시 보험에 가입해야 하나요?

- A. 워킹홀리데이 비자 신청 시 보험 가입 증명 서류를 요청하는 곳도 있고, 그렇지 않은 곳도 있습니다. 하지만 장기체류 동안 다치거나 병에 걸리게 될 때를 대비하여 **반드시 보험 가입을 완료하고 가시길 권장합니다.**

10

워킹홀리데이를 통해 무엇을 얻을 수 있을까요?

- A. 대부분의 워킹홀리데이 경험자들은 본인의 인생이 워킹홀리데이 전과 후로 나뉘었다고 합니다. 워킹홀리데이를 통해 진정 자신이 원하는 삶이 무엇인지 깨닫게 되었고, **독립심과 자신감을 얻었으며, 전 세계의 친구들을 사귀게 되었다고도 합니다.** 하지만 저마다 다른 워킹홀리데이를 경험하기 때문에 만족도 또한 다를 수 있습니다. **최대한 본인의 목표에 부합하는 성공적인 워킹홀리데이를 경험하기 위해서는 관련 정보를 부지런히 수집하는 것은 물론 현지에서의 부단한 노력이 필요합니다.**



바로알자! 워킹홀리데이



문화 체험이 목적입니다.

워킹홀리데이는 취업만이 목적이 아니라
세계의 문화와 정서를 체험하며
자신을 성장시키는 여행입니다.

스스로 준비하셔야 합니다.

워킹홀리데이는 정부 지원제도가 아니라
목적, 비자, 일자리 등 모든 과정을 스스로
준비하고 결정하는 제도입니다.

국가 또는 지역별로 협정 내용이 모두 다릅니다.

워킹홀리데이 협정은 체결 국가 또는 지역마다
다르기 때문에 개별 국가 및 지역별로
협정 내용을 꼼꼼히 확인해야 합니다.



TEL 1899-1995
WEBSITE whic.mofa.go.kr
CAFE cafe.naver.com/wohofriends
E-MAIL workingholiday@mofa.go.kr
FACEBOOK whic.kr
INSTAGRAM whic.kr
YOUTUBE whickorea





ALL바른 정보

워킹홀리데이 안내서

