

MINISTERO
DEGLI AFFARI
ESTERI
REPUBBLICA
DI COREA
2025-2026



OVERSEAS KOREANS AGENCY
Working Holiday Info Center



Contenu ti

1. Corea del sud - Programma Working Holiday / Visto	1
2. Coreano [Lingua]	5
3. Alloggi	8
4. Lavorare in Corea	13
5. Vacanza in Corea	18
6. Vivere in Corea	22
7. Contatti generali	31
8. FAQ	35





Corea è...

A seguito del suo miracoloso sviluppo avvenuto nel corso degli ultimi 50 anni, la Corea è ora una nazione modernizzata che mantiene ancora intatta la sua cultura tradizionale.

Sarai conquistato dalla Corea con il suo vibrante e cosmopolita stile di vita così come dal suo paesaggio mozzafiato, dal suo patrimonio culturale e dai numerosi festival.

Inizia a pianificare la tua Vacanza-Lavoro in Corea da oggi!

Informazioni Generali

Nome Ufficiale	Repubblica di Corea
Capitale	Seoul
Lingua Ufficiale	Coreano
Popolazione	51.75 milioni (2024)
Valuta	Won sudcoreano
PIL (2023)	1,710 miliardi di dollari

※ Fonte: kostat.go.kr, www.worldbank.org



Corea del sud Working Holiday Programma / Visto

La Corea ha un Programma di Vacanze-Lavoro con 28 Paesi/aree -in tutto il mondo. Lo scopo principale di questo visto è quello di consentire una lunga vacanza in Corea, utilizzando i proventi derivanti da un lavoro di breve durata. Questo visto flessibile permette la straordinaria opportunità di potersi immergere nella cultura coreana. I titolari del visto Vacanza-Lavoro possono anche studiare in un istituto scolastico privato durante il loro soggiorno in Corea.

※ Elenco dei Paesi partecipanti (03/2025)

Andorra, Argentina, Australia, Austria, Belgio, Canada, Cile, Danimarca, Francia, Germania, Giappone, Hong Kong, Irlanda, Israele, Italia, Lettonia, Lussemburgo, Nuova Zelanda, Olanda, Polonia, Portogallo, Regno Unito, Repubblica Ceca, Spagna, Svezia, Taiwan, Ungheria, USA

Validità del visto

- Soggiorno fino a 12 mesi **
- Permesso illimitato e rientro da e per la Corea durante il periodo di validità del visto (eventualmente visto di ingresso singolo in vista della pandemia)
- Non è necessario ottenere un permesso di lavoro supplementare (Orario di lavoro massimo: 25 ore settimanali) **
- Diritto di intraprendere la maggior parte di lavori temporanei durante il soggiorno ad eccezione di determinati lavori professionali (medico, insegnante, atleta, intrattenitore, ecc.)

Paese/Regione	Limite del periodo di occupazione	Limite del periodo di attività accademica
Andorra, Argentina, Austria, Cile, Francia, Germania, Giappone, Olanda, Polonia, Portogallo, Regno Unito, Repubblica Ceca, Spagna, Svezia, Taiwan, Ungheria, USA	Nessuna limitazione	Nessuna limitazione
Canada	Nessuna limitazione	3 mesi
Irlanda	Nessuna limitazione	6 mesi
Nuova Zelanda	Nessuna limitazione	6 mesi
Israele	3 mesi sotto lo stesso datore di lavoro	6 mesi
Australia	6 mesi sotto lo stesso datore di lavoro	4 mesi
Hong Kong	6 mesi sotto lo stesso datore di lavoro	6 mesi
Italia	6 mesi sotto lo stesso datore di lavoro	Nessuna limitazione
Belgio	6 mesi	6 mesi
Danimarca	9 mesi	6 mesi

※ Si prega di notare che le condizioni del visto Vacanza-Lavoro di cui sopra possono variare a seconda dei vari Paesi

**Eccezioni: L'estensione è disponibile per i cittadini statunitensi (fino a 6 mesi) e per i cittadini del Regno Unito (fino a 1 anno) secondo i rispettivi accordi. Per il processo di estensione, contattare in anticipo il Korea Immigration Contact Center 1345 per conoscere il processo dettagliato prima della scadenza del visto.

**I partecipanti canadesi possono rimanere fino a 24 mesi, con l'opportunità di partecipare al programma due volte, ogni volta per un massimo di 24 mesi. Inoltre, i canadesi sono esentati dalla restrizione dell'orario di lavoro di venticinque ore. Riferimento:

https://www.mofa.go.kr/ca-en/brd/m_5231/view.do?seq=761716&page=1



Condizione di ammissibilità

- avere tra i 18 e i 30 anni(inclusi) al momento della richiesta **
- non essere accompagnato da eventuali dipendenti in alcun momento durante il tuo soggiorno in Corea
- essere all'interno del tuo Paese al momento della richiesta e avere un passaporto valido quando ti viene concesso il visto
- avere un'assicurazione sanitaria valida per tutta la durata del tuo soggiorno in Corea
- disporre di fondi sufficienti per il tuo sostentamento durante il periodo iniziale della tua vacanza(minimo KRW 3,000,000)
- avere un biglietto di ritorno o provare di avere dei fondi che risultano essere sufficienti per l'acquisto di un biglietto di ritorno
- non essere precedentemente entrato in Corea con un visto Vacanza-Lavoro
- non avere precedenti penali
- allegare la ricevuta di pagamento insieme al modulo di domanda
- venire in Corea con lo scopo principale di fare una vacanza (Chi desidera lavorare o studiare per un periodo di tempo più lungo dovrebbe prendere in considerazione diversi tipi di visto invece del visto per vacanza-lavoro.)

* Tasse visto

- Le tasse possono anche variare a seconda della nazionalità

** I limiti di età possono variare a seconda della tua nazionalità, controlla questa pagina principale per gli aggiornamenti riportati di seguito e contatta la tua giurisdizione coreana ambasciata/consolato/KVAC per ulteriori dettagli.

<https://whic.mofa.go.kr/contents.do?menuNo=90&contentsNo=38>

※ Elenco delle ambasciate/consolati giurisdizionali della Repubblica di Corea:

https://www.mofa.go.kr/eng/wpge/m_5756/contents.do

Documenti Richiesti

- Modulo di richiesta visto
- Passaporto valido e una fototessera (3.5x4.5cm)
- Biglietto di ritorno o prova di fondi sufficienti per acquistarne uno
- Documentazione finanziaria
(es. copia certificato di estratto conto bancario)
- Assicurazione sanitaria valida per tutto il soggiorno in Corea
(Copertura: minimo KRW 40,000,000)
- Piani di viaggio
- Tasse applicate per la domanda
- Certificato penal
- Certificato medico (*non è più necessario per gli italiani)
- Prova di status di studente o altre qualifiche accademiche

※ Si prega di notare che i suddetti requisiti possono variare a seconda delle Ambasciate e/o dei Consolati, KVAC. Si consiglia, pertanto, prima di fare qualsiasi piano, di informarsi presso gli uffici competenti. Vedere ulteriori informazioni a pagina 35.

※ Elenco delle Ambasciate / Consolati della Repubblica di Corea:
www.mofa.go.kr/eng/nation/m_4902/list.do





Parlare coreano [Lingua]

Riuscendo a parlare coreano ti renderai molto più commerciabile e aumenterai la probabilità di ottenere un lavoro in Corea. Una buona conoscenza della lingua coreana andrà non solo a beneficio del tuo inserimento nel mondo del lavoro, ma potrà anche aiutarti a padroneggiare la vita quotidiana e quindi partecipare più attivamente alla vita coreana. In Corea l'inglese non è ampiamente utilizzato.

Ti consigliamo, pertanto, di imparare quanto più possibile il coreano prima della tua Vacanza-Lavoro in Corea. Corsi di lingua coreana vengono tenuti in diverse università in tutto il mondo. L'Ambasciata e i Consolati presenti nel tuo Paese consentono inoltre di poter individuare ove è possibile imparare il coreano nelle tue vicinanze.

Imparare il coreano gratuitamente

I corsi di lingua online gratuiti sono offerti da Nuri Sejong Hakdang. Si prega di controllare il link sottostante.

※ Seoul Foreigner Portal (<http://global.seoul.go.kr>)

Tel) 02-3276-0700

Website) <https://www.sejonghakdang.org/>

Studiare il coreano [A pagamento]

Siti Internet di riferimento	Websites
Ewha Language Center	http://elc.ewha.ac.kr
Hanyang University International Language Institute	http://hkli.hanyang.ac.kr
Konkuk University Language Institute	http://kfli.konkuk.ac.kr
Korea University Korean Language and Culture Center	http://klcc.korea.ac.kr
Kyung Hee University Institute of International Education	https://ile.khu.ac.kr/
Seoul National University Language Education Institute	http://language.snu.ac.kr
Sogang University Korean Language Education Center	http://klec.sogang.ac.kr
Yonsei University	http://www.yskli.com

Studiare il coreano online [Gratuitamente]

- Arirang TV – Let's speak Korean Season 1
<http://www.youtube.com/user/arirangkorean>
- KBS World – Let's Learn Korean
http://rki.kbs.co.kr/learn_korean
- Nuri-Sejonghagdang
<https://nuri.iksi.or.kr/front/main/main.do?language=en>
- Seoul Online King Sejong Institute
<https://www.iksi.or.kr/co/seoul.do>
- EBS Durian
<http://www.ebs.co.kr/durian/kr/course>





Alloggi

※ Quando arrivi per la prima volta potresti desiderare di soggiornare in un ostello della gioventù o presso una casa per ospiti e queste soluzioni rappresentano certamente un buon modo per godere di un alloggio iniziale ad un prezzo ragionevole.

[Soggiorno a breve termine]

Guest House

Le Guest House sono case coreane convertite ad uso esclusivo di struttura ricettiva. Esse forniscono un'autentica esperienza coreana, dando l'opportunità di poter interagire con i coreani come pure con altri viaggiatori.

Ostelli della gioventù

Gli ostelli della gioventù sono presenti in diverse località in Corea e forniscono alloggi di qualità a prezzi accessibili per i visitatori. Vi sono 70 ostelli della gioventù e si possono trovare in tutte le principali città, con prezzi varianti tra i KRW 15,000 e i KRW 40,000.

[Soluzioni a lungo termine]

Casa alloggio

Vivere in una casa alloggio è come far parte di una famiglia coreana, dove avrai la tua camera da letto e potrai condividere i pasti con i padroni di casa. È certamente un bel modo di incontrare la gente coreana e partecipare al loro modo di vita, nonché di poter migliorare la tua padronanza della lingua coreana.

Monolocale (One Room)

Il monolocale è un tipo di alloggio estremamente popolare e diffuso fra gli studenti e i single. Si tratta di un grande locale singolo dotato di bagno, angolo cottura e un piccolo spazio per le attività personali.

Goshiwon (Goshitel o Livingtel)

Le Goshiwon erano inizialmente utilizzate dalle persone che si preparavano per sostenere gli esami al fine di divenire pubblici funzionari. Tuttavia, ora che per un monolocale o per gli appartamenti studio viene richiesto un affitto alto, la Goshiwon sta diventando una scelta sempre più popolare. È completamente arredata e i prezzi possono salire se c'è un bagno privato e una finestra all'interno della camera stessa.

Officetel

L' "Officetel" è una combinazione tra un ufficio e una stanza d'albergo in modo che le persone possono vivere e lavorare nello stesso edificio. Molti di loro possono essere completamente arredati. L'Officetel è anche più costoso di una camera e offre grandi spazi abitativi. Gli inquilini sono responsabili delle spese di manutenzione mensili e delle ulteriori spese di condominio.



Residence

I Residence sono condomini arredati con servizi di tipo alberghiero. Essi hanno tutti i requisiti di un moderno appartamento tra i quali una piscina coperta, sala fitness e servizi all'interno di ciascuna unità. Queste unità sono solitamente due o tre volte più grandi rispetto ad una camera d'albergo media e generalmente dotate di una cucina. Alcuni residence possono anche offrire servizi di pulizia e di lavanderia.

Appartamento

Gli appartamenti in Corea rappresentano una delle opzioni di alloggio più in voga fra i coreani e la sua notorietà si spiega con il fatto che gli inquilini stanno diventando sempre più esigenti nei confronti del comfort. Quasi tutti i complessi che offrono appartamenti sono dotati nelle vicinanze di servizi, come supermercati e uffici distrettuali, nonché di un facile accesso ai mezzi di trasporto pubblico. La maggior parte degli appartamenti sono residenze non ammobiliate

Come trovare il tuo alloggio

Il mercato immobiliare nelle città coreane è molto competitivo e non esiste una evidente mancanza di residenze a dei prezzi ragionevoli.

Se prendi in affitto un monolocale oppure un officetel, il contratto di locazione deve essere firmato. Firmare un contratto senza avere una chiara comprensione dei propri diritti e delle proprie responsabilità può causare delle costose conseguenze. Pertanto è consigliabile far controllare il proprio contratto dai propri amici coreani.

Si prega di essere consapevole che potrebbe essere arduo trovare una sistemazione durante i mesi di febbraio e agosto a causa dell'inizio del semestre della scuola.

※ Information on accommodation, residences, and convenience facilities for foreign nationals in Seoul:
<http://english.seoul.go.kr/service/living/housing/1-wolse-jeonse/>

Vi sono molti modi per poter ricercare un alloggio

Tramite internet

Un modo efficiente e conveniente per la ricerca di un alloggio è internet. Internet può fornire innumerevoli risorse come i siti web immobiliari e le liste di case tramite i giornali online.

※ Agences immobilières pour les étrangers:
<https://land.seoul.go.kr:444/land/broker/globalbrokerInfo.do>

Senza utilizzate internet

Anche se internet e i giornali online ospitano molte pubblicità e potrebbero rappresentare una soluzione ottimale volta a trovare una casa, ricorrere ad un agente immobiliare rappresenta la prerogativa maggiormente utilizzata fra i potenziali inquilini. Le agenzie immobiliari sono facilmente reperibili in ogni quartiere. Molti uffici delle agenzie immobiliari recano delle insegne nella parte anteriore dei loro uffici e sulle loro finestre mettendo in mostra le foto delle proprietà disponibili. Una volta trovata l'agenzia immobiliare più idonea, ti sarà possibile discutere con l'agente immobiliare circa la tua specifica esigenza a seconda del budget disponibile. L'agente immobiliare ti mostrerà varie case, in modo che tu possa scegliere quella che soddisfi maggiormente le tue aspettative. L'agente immobiliare inoltre deve verificare il possesso dell'appartamento e autenticare l'identità del proprietario.





Lavorare in Corea

Come in ogni altro Paese del mondo, trovare un lavoro in Corea può risultare difficile, specialmente se non hai una buona conoscenza della lingua coreana. Parlare in maniera fluente il coreano rappresenta certamente un grande vantaggio per ottenere un lavoro in Corea. Tuttavia, se hai il giusto profilo e il giusto approccio, ti sarà molto probabilmente facile riuscire in qualsiasi tipo di lavoro. Lavorare in Corea, piuttosto che venire come turista, rappresenta un eccellente modo per integrarti nella cultura e nella vita coreana, come pure per fare nuove amicizie.

Posti di lavoro accessibili a chi si reca in Corea in Vacanza-Lavoro

Lavori linguistici

- **Curatore**

Per essere un curatore è fondamentale avere la capacità di scrivere ed esprimersi bene nella lingua di destinazione. Questo lavoro permette di scambiare informazioni e idee tra lingue e culture e avere una maggiore comprensione delle culture di un popolo. I futuri curatori potranno impegnarsi in attività quali la corrispondenza aziendale, lo sviluppo di siti web, la creazione di sottotitoli per i filmati, editing di documenti ufficiali in letteratura, così come in molti altri campi.

- **Doppiatori**

I doppiatori sono quelle persone che forniscono le voci ovunque c'è bisogno di una "voce". La maggior parte del lavoro per stranieri riguarda creazione di materiali relativi alla didattica di una lingua straniera(per esempio audiolibro, esami). È importante che i doppiatori operino bene con un tono chiaro e devono anche possedere una buona resistenza vocale che li possa supportare attraverso le lunghe sessioni di registrazione. Molte persone stanno prestando attenzione alla voce degli attori, ma la Corea non dispone ancora di alcun agente sistematico per doppiatori.

Lavoro nel settore ricettivo

- **Hotel/Ristorante**

Poiché la Corea sta divenendo una popolare destinazione turistica tra i visitatori stranieri, alberghi, ristoranti e settori del catering stanno utilizzando personale bilingue o conoscitori della lingua locale per assistere ospiti e clienti. Una persona che lavora in questo campo deve essere prima di tutto cortese con una buona padronanza della lingua e con delle ottime capacità interpersonali. Ciò che conta in questo tipo di attività, è che i clienti si sentano a proprio agio, che sia servito buon cibo e che venga fornito ai clienti un servizio eccellente.

Lavoro di volontariato

- **WWOOF Korea**

La WWOOF Korea(World-Wide Opportunities on Organic Farms) mette in contatto le persone che intendono fare del volontariato presso fattorie biologiche o piccole aziende agricole con le persone che cercano dei volontari. La WWOOF, in cambio di lavoro volontario, offre vitto e alloggio, nonché la possibilità di conoscere nuovi stili di vita naturali.

<http://wwoofkorea.org>

Consigli per chi cerca lavoro

1. Prepara il tuo curriculum

- Il tuo curriculum è il primo strumento da utilizzare nei confronti dei potenziali datori di lavoro. Questo dovrebbe presentarti in maniera chiara e sintetica e descrivere solo quegli aspetti che sono rilevanti per il lavoro che stai cercando. È necessario allegare al tuo curriculum una tua foto recente.

2. Trova un lavoro

- I siti online riguardanti la ricerca di lavoro sono probabilmente il mezzo maggiormente utilizzato da coloro i quali sono in cerca di un posto di lavoro. I seguenti siti sono quelli in maggior misura ricercati sul web con informazioni in inglese utili per chi cerca lavoro. Puoi scorrere l'elenco e trovare il sito web che meglio si adatta alle tue esigenze.

Sito in inglese

Working Holiday Info center	http://whic.mofa.go.kr/eng
Seoul Foreigner Portal	http://global.seoul.go.kr
Seoul Metropolitan Government	http://english.seoul.go.kr/life-information/work/
Contact Korea	https://contactkorea.kotra.or.kr/index.do

Sito coreano

잡코리아(Job Korea)	http://www.jobkorea.co.kr
사람인(Saramin)	http://www.saramin.co.kr
알바몬(Albamon)	http://www.albamon.com
알바천국(Albachunguk)	http://www.alba.co.kr

3. Costruisci una rete

- La maggior parte delle richieste di lavoro non vengono mai pubblicizzate; la cosa migliore è il passaparola. La rete costituita da amici, parenti e conoscenti è una risorsa di ricerca di lavoro molto preziosa.

4. Invia curricula non richiesti

- Se hai nella mente una società specifica con cui desideri lavorare, invia tuo curriculum anche quando non vi è ancora alcuna richiesta di lavoro.

Ministero dell'Occupazione e del Lavoro

[MOEL, Ministry of Employment and Labor]

Consulenza di diritto del lavoro

- Il servizio di consulenza di occupazione e lavoro si occupa di aspetti occupazionali come salario, retribuzione, età pensionabile, licenziamento, sindacati, sicurezza del lavoro, questioni di lavoro generali, ecc.

<http://www.moel.go.kr/english>

※ Contatti

Utenza locale	1350 (Lingua straniera #5) Disponibile in Lingua Inglese, Cinese
Utenza estera	+ 82-52-702-5089

Disponibile dal lunedì al venerdì dalle 09.00 alle 18.00

Domande & Risposte

1. Quali tipi di lavoro posso svolgere in Corea con il mio visto Vacanza-Lavoro?

- » Con la Vacanza-Lavoro sei autorizzato a svolgere la maggior parte dei lavori a carattere temporaneo, tranne i seguenti: receptionist, cantanti, musicisti, ballerini, acrobati, spettacoli nei luoghi di intrattenimento che potrebbero compromettere i buoni costumi e le buone maniere, oppure medici, avvocati, professori, piloti, istruttori di lingua o altri servizi professionali che richiedono determinate qualifiche in conformità con le leggi nazionali. Se si desidera insegnare una lingua straniera in Corea, si deve richiedere un visto E-2.

2. Quanti soldi si potranno guadagnare?

- » Gli stipendi variano a seconda della tua abilità, esperienza, istruzione, certificazione e tipo di datore di lavoro(industria). Il salario minimo per il 2024 è stato fissato in KRW 9,860 a ora (10,300 KRW per l'anno 2025). Gli stranieri potranno godere dello stesso livello di salario minimo dei lavoratori coreani. Per i lavoratori part-time risulta difficile coprire le spese e vivere con un basso salario. I lavori che impiegano le lingue solitamente in Corea rientrano in una alta categoria ben retribuita.

3. C'è qualche restrizione per il mio orario di lavoro come titolare di un visto di Vacanza-Lavoro?

- » Secondo il Ministero della Giustizia, i titolari del visto H-1(Vacanza-Lavoro) non possono lavorare per più di 25 ore settimanali. I partecipanti devono impegnarsi nel mondo del lavoro come aspetto accessorio della loro vacanza, piuttosto che come scopo primario, al fine di integrare le loro finanze per il viaggio.



Vacanze in Corea

La Corea, con le sue distinte quattro stagioni, ha molti scenari affascinanti e attrazioni uniche per i viaggiatori. In giro per il Paese durante il tuo soggiorno con il visto Vacanza-Lavoro potrete avere una stupenda esperienza e non cancellerete mai i vostri ricordi in Corea. Il recente boom dell'Hallyu(Korean Wave, la "grande onda coreana" della cultura pop coreana) ha fatto sì che la gente riconoscesse la cultura coreana e il suo spettacolo a livello internazionale con la conseguenza che molti giovani di tutto il mondo sono venuti in Corea con il loro entusiasmo per godersi la propria vacanza in Corea. Tutti disponibili nel paese-Corea i tour Medical Hallyu, i palazzi storici, i templi, la cucina coreana, come bulgogi(si tratta di uno dei piatti più famosi della gastronomia coreana; generalmente si prepara utilizzando il controfiletto o altri tagli di carne pregiati), i tour all'insegna della bellezza e sul benessere, i centri commerciali di estrema classe.

Godetevi l'aria di festa tutto l'anno

Dal "Hwacheon Mountain Trout Ice Festival" al "Boryeong Mud Festival", potete sperimentare la natura della Corea. Se siete interessati ai festival culturali, il "Pusan International Film Festival" e il "Bucheon Comic Festival"(Festival del Fumetto) possono essere la scelta giusta per voi. Durante tutto l'anno, in Corea si svolgono numerose sagre, nonché esposizioni internazionali e mostre. Durante il vostro soggiorno in Corea con il visto Vacanza-Lavoro, difficilmente vi perderete queste informazioni sugli eventi forniti dal governo regionale di ogni città/provincia.



Quattro stagioni in Corea

La Corea ha quattro stagioni distinte e molte attrazioni arrivano con il sopraggiungere delle stagioni. In primavera, difficilmente vi perderete i Festival dei fiori in montagna e lo spettacolo dei fiori di ciliegio in tutto il Paese. La tua estate in Corea sarà rinfrescante ed eccitante con vari sport acquatici come sci nautico, windsurf, rafting. L'autunno è la stagione per le escursioni e i pic-nic grazie al suo clima mite. Durante l'inverno, vi potrete riscaldare nelle acque termali dopo aver gustato dello sci e dello snowboard.

Patrimoni culturali e luoghi storici

Per soddisfare il vostro interesse per la storia, organizzate un viaggio dall'antica città di Gyeongju, nota come "il Museo senza pareti", fino all'isola di Jeju, un'isola creata dall'attività vulcanica migliaia di anni fa. Durante il vostro viaggio, potete visitare i siti del patrimonio mondiale dell'UNESCO disseminati per la penisola coreana, il che vi aiuterà a comprendere meglio la cultura e la storia della Corea. Che ne dite dell'Andong Hanok Village dove la Regina Elisabetta ha trascorso, nel 1999, una giornata durante la sua visita in Corea? L'elegante bellezza di una Hanok (casa tradizionale coreana) è davvero stimolante. Guardate la danza tradizionale delle maschere di fama mondiale.





Corea, il centro della Cultura Pop Hallyu (l'Onda Coreana)

Avete mai sentito parlare dell'Hallyu, l'onda coreana? Una volta che avrete scoperto il paesaggio stupendo e la cultura tradizionale della Corea, uscite per le strade piene di grattacieli. La vita cittadina ha una varietà di divertimento e di intrattenimento e in ogni dove troverete la popolarità della cultura pop coreana, che si chiama "Hallyu". Con la crescente popolarità dell'Hallyu, il pop della Corea(K-pop) e le fiction della Corea(K-drama) stanno registrando il boom tra le giovani generazioni di tutta l'Asia. I concerti K-pop si svolgono quasi ogni mese a Seoul e sono sponsorizzati da aziende. Il "WAPOP" e il "Dream Concert" sono i principali concerti K-pop, ben noti ai fan dell'hallyu di tutto il mondo. Non perdetevi le ultime tendenze dell'onda coreana e godetevi le fiction coreane, la musica, i film e le varie opportunità culturali durante il vostro soggiorno in Corea.



Esperienza di cultura coreana

Istituto coreano per la promozione degli alimenti

- **Centro eventi**

3° piano, 18, Bukchon-ro, Jongno-gu, Seoul

- **Programmi eventi (soggetto a modifiche)**

Il gusto della Corea. Esperienza K-Food. I programmi dell'evento possono cambiare, quindi contatta il numero di seguito per ricontrollare la disponibilità prima di visitare.

- **Cose da notare**

https://www.hansik.or.kr/main/main.do?language=en_US

- **Contatto**

+82-2-6320-8400 Istituto coreano per la promozione degli alimenti

Centro di cultura tradizionale di Bukchon

- **Centro eventi**

37, Gyedong-gil, Jongno-gu, Seul

- **Programmi eventi (soggetto a modifiche)**

fornire informazioni sul villaggio di Bukchon Hanok, sui programmi di artigianato, ecc. I programmi dell'evento potrebbero cambiare, quindi si prega di contattare il numero sottostante per verificare la disponibilità prima della visita.

- **Cose da notare**

<https://hanok.seoul.go.kr/front/eng/exp/expCenter.do?tab=1>

- **Contatto**

+82-2-2133-1371, +82-2-2133-1372
Centro di cultura tradizionale di Bukchon



Vivere in Corea

Spese di soggiorno

La Corea non è eccessivamente costosa rispetto ai Paesi europei. È difficile dire esattamente quanti soldi al mese siano necessari per una Vacanza-Lavoro. Nella seguente tabella vengono stimati i costi mensili di base per una Vacanza-Lavoro. I dati sono solo approssimativi, in quanto ci può essere un'enorme differenza a seconda della scelta dell'alloggio e del tuo stile di vita.

In media per coprire le spese di soggiorno necessitano circa KRW 1,300,000 al mese. Per coloro i quali hanno optato per un alloggio poco costoso e scelgono di vivere modestamente possono probabilmente bastare meno di KRW 1,000,000 al mese.

* Spese mensili (media)

Attività	Costo approssimativo
Affitto e condominio	KRW 600,000
Cibo e bevande	KRW 400,000
Trasporti pubblici	KRW 50,000
Telefono	KRW 50,000
Intrattenimento (viaggi, cinema, sport, concerti, ecc.)	KRW 100,000
Abbigliamento (vestiario/bellezza)	KRW 100,000
Totale	KRW 1,300,000

* Costi per pasto circa KRW 8,000



Registrazione stranieri

La Foreigner Registration (Residence Card), registrazione degli stranieri, è obbligatoria per tutti coloro i quali si recano in Corea per una Vacanza-Lavoro. (Residence Card) Questa registrazione deve avvenire entro i 90 giorni dall'ingresso presso il più vicino ufficio immigrazione rientrando nella giurisdizione del tuo luogo di soggiorno.

La carta di registrazione stranieri è richiesta in Corea per molte attività, ad esempio per l'apertura di un conto bancario, per l'acquisto di un telefono cellulare, per firmare un contratto di locazione e per lavorare legalmente in Corea.

È fondamentale che si presentino con particolare attenzione tutti i documenti necessari pertinenti. L'incaricato all'immigrazione prenderà le impronte digitali e ti darà una ricevuta con la data nella quale sarà possibile restituire e ritirare la carta di registrazione degli stranieri. Di solito, per elaborare una scheda di registrazione degli stranieri, ci vogliono 3 settimane.

Se ti sposti in una località diversa per iniziare una nuova attività, devi segnalare lo spostamento entro 5 giorni.

* Se le tue informazioni personali sono state modificate mentre risiedi nella Repubblica di Corea (come nome, nazionalità, data di nascita, numero di passaporto, data di validità del passaporto, data di rilascio del passaporto, indirizzo in Corea), devi segnalarlo entro 14 giorni all'ufficio immigrazione. A questo proposito, contatta il Centro di contatto per l'immigrazione per l'ulteriore processo di segnalazione, chiama il 1345 senza prefisso.

*Se hai smarrito la carta di soggiorno devi denunciarlo all'ufficio immigrazione.



Periodo di applicazione

- Entro 90 giorni dalla data di arrivo

Documenti richiesti

- Passaporto valido(Visto Vacanza-Lavoro)
- Modulo di domanda
(Disponibile presso il centro di immigrazione di Corea)
- Tasse(KRW 35,000)
- Piani di viaggio
- Copia documento del contatto
- Certificato di lavoro(solo per la persona interessata)
- 1 Foto(3.5x4.5cm, sfondo bianco)

※ È necessario effettuare una prenotazione online prima di.

► www.hikorea.go.kr

► Come faccio a sapere quale ufficio si trova nella mia giurisdizione? Chiama il ☎ 1345

Banca

A tutte le persone che vengono in Vacanza-Lavoro è consigliato aprire un conto corrente bancario coreano. Conservare i propri soldi in un conto bancario è più sicuro di trasportare i contanti ed è più facile per te conservare traccia delle tue spese. L'apertura di un conto è abbastanza semplice, basta portare il passaporto(o la Residence card, la carta di registrazione stranieri) ad una filiale. Non vi è alcun costo per l'apertura e la gestione dei conti bancari.

La carta di credito(debito) è uno dei più comuni metodi di pagamento in Corea. L'importo verrà immediatamente detratto dal tuo conto non appena effettui un pagamento. Per la carta di credito(debito) è necessaria la scheda carta di registrazione e il passaporto. La carta di credito può anche essere utilizzata per effettuare prelievi e depositi in contanti.

Per ulteriori informazioni riguardanti il settore bancario si prega di contattare la propria filiale della banca.

* Valuta coreana

La moneta coreana è chiamata Won(KRW)

Banconote: 1,000won, 5,000won, 10,000won, 50,000won

Monete: 10won, 50won, 100won, 500won



Telefono cellulare

Durante la Vacanza-Lavoro, è possibile utilizzare una carta SIM prepagata su un telefono compatibile dopo aver sbloccato il WCDMA(Wideband Code Division Multiple Access). Contatta la società di telefonia mobile, centro o azienda di produzione del tuo Paese d'origine per determinare se il tuo cellulare funziona con le reti coreane.

Utilizzare le SIM prepagate è la soluzione più comoda ed economica per rimanere in contatto mentre sei in Corea per Vacanza-Lavoro.

Ci sono tre principali operatori in Core:

* SK

<https://www.tworld.co.kr/web/home>

☎ 080-2525-011 (Disponibili in Inglese, Cinese e Giapponese)

* KT

<https://www.kt.com/>

☎ 02-2190-1180

* LG

<http://www.uplus.co.kr>

☎ 1544-0010

È necessario portare, la carta di registrazione stranieri all'operatore prescelto per acquistare la carta SIM e attivare il telefono cellulare, altrimenti ti sarà richiesto di registrare nuovamente il tuo telefono cellulare ogni 3 mesi.

► Prefisso +82

Assicurazione sanitaria nazionale (obbligatorio)

[www.nhis.or.kr]

L'assicurazione nazionale(National Health Insurance) copre tutti i residenti in Corea. È ammessa la concessione esclusivamente agli stranieri che hanno presentato istanza di stato di registrazione degli stranieri ai sensi dell'articolo 31 dell'Atto di controllo dell'immigrazione e hanno risieduto in Corea per almeno 3 mesi. Il sistema permette di utilizzare i servizi presso una istituzione medica con uno sconto, pagando una certa somma di denaro ogni mese secondo il proprio reddito. Il premio viene detratto automaticamente dallo stipendio dei dipendenti ogni mese. Anche coloro che non lavorano hanno diritto ad iscriversi al programma di assicurazione.

※ Dal 16 luglio 2019, qualsiasi straniero che abbia soggiornato nella Repubblica di Corea per più di sei mesi, DEVE essere iscritto all'assicurazione sanitaria nazionale. Per ulteriori dettagli riguardanti la richiesta di abbonamento/l'esclusione in dettaglio, si prega di contattare 1577-1000 (interno 7 per le lingue straniere) o 033-811-2000 (più lingue) o <http://www.nhis.or.kr/> (più lingue disponibile).

Documenti richiesti

- Modulo di richiesta NHI per il dipendente assicurato o Modulo di domanda NHI per i lavoratori autonomi
- Scheda di registrazione degli stranieri (Residence Card)
- Passaporto(visto per Vacanza-Lavoro)
- Certificato del contratto di lavoro(se in possesso)
- Eventuali altri documenti ulteriormente richiesti da NHIS

*Gli stranieri la cui copertura sanitaria è garantita da leggi estere, assicurazioni estere o contratto del datore di lavoro possono richiedere l'esclusione dal NHI. Si prega di contattare direttamente NHI prima del primo pagamento per quanto riguarda il processo dettagliato di richiesta di esclusione. NHI ha tutta l'autorità sullo screening della tua domanda di esclusione. (NHI ☎ 033-811-2000 [Servizi in lingua straniera disponibili]) *In base alla legislazione estera: Francia (accordo intergovernativo), Giappone (rimborso delle spese mediche nel paese d'origine), USA, ONU (copertura sanitaria per funzionari governativi, militari, pensionati e le loro famiglie)

► Call Center National Health Insurance Service (NHIS)
☎ 1577-1000 or ☎ 033-811-2000 (Servizi in lingua straniera disponibili)
<http://www.nhis.or.kr/>(in Inglese, Giapponese, Cinese)

Consulenza medica

Si consiglia di consultare il tuo medico almeno 6 settimane prima di partire per la Vacanza-Lavoro in Corea, al fine di ricevere appropriati consigli per salvaguardare la tua propria salute e sapere quali eventuali farmaci dovresti è utile portare con te.

Quando arrivi in Corea è necessario disporre di una assicurazione medica valida per almeno 3 mesi. È anche possibile congiungerla alla copertura assicurativa nazionale (National Health Insurance) e quindi godere dei medesimi benefici dei coreani. In alcuni Paesi partecipanti al progetto, quando viene ad essere emesso il Vvisto per Vacanza-Lavoro, potrà essere richiesto di esibire un documento di assicurazione che attesti una copertura sanitaria. È possibile che la politica di assicurazione del tuo Paese valga anche in Corea. In ogni caso è meglio informarsi presso il proprio agente assicurativo e verificare che si sia in possesso di una adeguata copertura. Tutti i pazienti sono tenuti a portare con sé un documento di identificazione certificato quando visitano qualsiasi struttura medica.

Rimborso tasse

► Detrazione fiscale dal tuo stipendio

1. **Pensione: 4.5% del tuo stipendio**
2. **Assicurazione sanitaria nazionale: 3.54% dello stipendio**
3. **Imposta sul reddito**

Base imponibile	Aliquota fiscale
Fino a KRW 14 milioni	6%
Più di KRW 14 milioni	KRW 840,000 + 15% dell'importo superiore a KRW 14 milioni
Più di KRW 50 milioni	KRW 6.24 million + 24% dell'importo superiore a KRW 50 milioni
Più di KRW 88 milioni	KRW 15.36 million + 35% dell'importo superiore a KRW 88 milioni

4. Imposta sul reddito

L'imposta sul reddito è imposta su tutti i redditi guadagnati in Corea. Le persone con il visto Vacanza-Lavoro sono autorizzate a lavorare in Corea e sono soggette all'imposta sul loro reddito. Se la tua fonte di occupazione è in Corea, è possibile presentare la dichiarazione fiscale annuale prima di lasciare la Corea.

Se pensi che di aver diritto ad ottenere dei rimborsi, dovresti chiedere un parere al <Servizio Fiscale Nazionale> (National Tax Service).

<https://www.nts.go.kr/english/main.do>


☎ 1588 - 0560 (Servizio con interpreti in 18 lingue)

Segnala la locazione e l'affitto mensile

Per quanto riguarda l'affitto, qualsiasi somma che ecceda un deposito di 60 milioni di KRW o un canone mensile di 300,000 KRW è soggetta a denuncia al centro comunitario della tua giurisdizione entro 30 giorni dal contratto. *Il proprietario o l'inquilino possono denunciare. Si prega di contattare il centro comunitario più vicino per una procedura dettagliata.

Registrazione presso l'Ambasciata [Consolati]

Ti invitiamo a comunicare la tua presenza alla tua Ambasciata in Corea. L'Ambasciata sarà in grado di aiutarti in caso di emergenza.



VACANZA-LAVORO Vacanza-Lavoro Consigli per la Sicurezza

1. Accettare il modo di vivere coreano e seguire le leggi locali

Solo il Governo coreano può intervenire nei processi giudiziari in Corea. Essendo non-coreano non hai diritto ad alcun trattamento speciale.

2. Salvaguarda il tuo passaporto

La perdita del passaporto può causare dei problemi.


Se il passaporto viene perduto o rubato, è necessario richiedere la sostituzione del passaporto presso l'Ambasciata o i Consolati del tuo Paese presenti in Corea.

3. Salvaguardati con lo scrivere i contratti. Non esistono contratti verbali!

I contratti devono essere in forma scritta per essere legali.

► Per evitare problem:

- firma un contratto di locazione scritto prima di affittare una casa.
- firma un contratto di lavoro scritto prima di iniziare un lavoro.





Numeri utili

- Polizia: 112
- Vigili del Fuoco o Ambulanza: 119(situazione di emergenza)
- Centro di informazione emergenze mediche: 1339
- Numeri di telefono abbonati locali: prefisso locale + 114
- Dasan Call Center(numero verde per informazioni sulla vita e il turismo a Seoul): 02-120
Lingue disponibili: Inglese, Cinese e Giapponese
- Immigrazione Call Contact Center: 1345
Lingue disponibili: Inglese, Cinese, Giapponese, Francese, Tedesco
- Viaggio e Turismo(informazioni turistiche 24 ore su 24): 1330
Lingue disponibili: Inglese, Giapponese, Cinese
- BBB(servizio gratuito di interpretariato): 1588 - 5644
Lingue disponibili: Inglese, Giapponese, Cinese, Francese, Italiano, Tedesco, Svedese

Country/Region	Embassy
Andorra	https://overseas.mofa.go.kr/es-es/brd/m_24370/view.do?seq=19
Austria	www.bmeia.gv.at/oeb-seoul/ +82-2-721-1700
Belgium	republicofkorea.diplomatie.belgium.be/en/seoul@diplobel.fed.be +82-2-749-0381
Czech Republic	www.mzv.cz/seoul/seoul@mzv.gov.cz +82-2-725-6765
Denmark	https://sydkorea.um.dk/en/selamb@um.dk +82-2-6363-4800
France	kr.ambafrance.org/consulat.seoul-amba@diplomatie.gouv.fr +82-2-3149-4300
Germany	seoul.diplo.de/kr-de/info@seoul.diplo.de +82-2-748-4114
Hungary	szoul.mfa.gov.hu/eng/mission_sel@mfa.gov.hu +82-2-792-2105
Ireland	https://www.ireland.ie/en/republic-of-korea/seoul/ +82-2-721-7200
Italy	https://ambseoul.esteri.it/ko/seoul.stampa@esteri.it +82-2-750-0200
Latvia	https://www2.mfa.gov.lv/seoul/embassy.seoul@mfa.gov.lv +82 (0)2 2022 3800
Luxembourg	https://seoul.mae.lu/en/service_citoyens/work-travel/arrived-in-luxembourg.html
Netherlands	https://www.netherlandsandyou.nl/web/south-korea/about-us seo@minbuza.nl +82-2-311-8600
Poland	https://www.gov.pl/web/hanguk/seul.amb.sekretariat@msz.gov.pl +82-2-723-9681

Country/Region	Embassy
Europe	Portugal https://seul.embaxadaportugal.mne.gov.pt/en/ +82-2-3675-2251
	Spain https://www.exteriores.gob.es/Embajadas/seul/ko/Paginas/index.aspx emb.seul@maec.es +82-2-794-3581
	Sweden www.swedenabroad.se/en/embassies/south-korea-seoul/ ambassaden.seoul@gov.se +82-2-3703-3700
	United Kingdom www.gov.uk/government/world/south-korea Enquiry.Seoul@fcdo.gov.uk +82-2-3210-5500
Asia	Hong Kong kr.china-embassy.org/kor/
	Japan www.kr.emb-japan.go.jp/itprtop_ja/index.html ryojisodan.seoul@so.mofa.go.jp +82-2-2170-5200
	Taiwan www.taiwanembassy.org/kr/index.html +82-2-6329-6000
	Israel https://new.embassies.gov.il/seoul/en info@seoul.mfa.gov.il +82-2-3210-8500
Oceania	Australia http://southkorea.embassy.gov.au/seoul/home.html seoul-inform@dfat.gov.au +82-2-2003-0100
	New Zealand https://www.mfat.govt.nz/kr/countries-and-regions/asia/republic-of-korea-south/new-zealand-embassy/ nzembasel@mfat.net +82-2-3701-7700
America	Canada https://www.international.gc.ca/country-pays/republic_korea-republique_coree/ seoul@international.gc.ca +82-2-3783-6000
	USA kr.usembassy.gov +82-2-397-4114
Latin America	Argentina https://ecore.cancilleria.gob.ar/ecore@mrecic.gov.ar +82-2-797-0636
	Chile chile.gob.cl/corea-del-sur/en/ +82-2-779-2610

Siti ufficiali della Corea


- Korea.net
<http://www.korea.net>
- E-government for Foreigners
<https://www.hikorea.go.kr/Main.pt?locale=en>
- Korea Tourism Organization
<http://english.visitkorea.or.kr>
- Seoul Metropolitan Government
<http://english.seoul.go.kr>
- Seoul Foreigner Portal
<http://global.seoul.go.kr>

Siti web utili

- KOTRA (Korea Trade-Investment Promotion Agency)
<https://www.kotra.or.kr/index.do>
- Seoulistic (Informazioni generali sulla Corea)
<http://seoulistic.com>
- Study in Korea (Corea del sud: Istruzioni e informazioni generali)
<http://studyinkorea.go.kr>

K-Wave

- Arirang TV
- Government-run English-language broadcaster
<http://www.arirang.co.kr>
- KBS World
- Telefilm coreani, spettacoli, k-pop
<http://kbsworld.kbs.co.kr>
- K-Heritage TV
- Informazioni sul patrimonio culturale gestite da istituzioni pubbliche
<https://www.k-heritage.tv/en>





FAQ [Domande Frequenti]

D: Posso venire in Corea per una Vacanza-Lavoro?

R: I cittadini di alcuni Paesi e fino ad una determinata età possono venire in Corea per una Vacanza-Lavoro. Il visto per una Vacanza-Lavoro può essere concesso alle persone di 28 nazioni, che hanno fra i 18 e i 30 anni compresi. *Questo potrebbe variare in base alla nazionalità. Per quanto riguarda l'idoneità dettagliata dell'età in base alla nazionalità, fare riferimento a questa pagina qui:

<https://whic.mofa.go.kr/contents.do?menuNo=90&contentsNo=38>

D: Posso ottenere il visto Vacanza-Lavoro all'arrivo in Corea?

R: Il modulo di domanda di visto completato insieme ai documenti giustificativi necessari, possono essere presentati esclusivamente presso l'Ambasciata e i Consolati coreani del Paese di provenienza. I richiedenti devono ottenere il visto Vacanza-Lavoro prima del loro arrivo in Corea.

* Eccezione: Se sei austriaco, è possibile inviare anche la richiesta in Giappone(Tokyo), Cina(Pechino, Shanghai), Hong Kong e Taiwan. Se sei un cittadino tedesco, contatta KVAC a Berlino (kvacdeinfo@iom.int / sito web: www.visaforkorea.eu) o il tuo Consolato coreano giurisdizionale in Germania per ulteriori dettagli sulla domanda. Se sei un cittadino francese, contatta KVAC a Parigi (kvacfrinfo@iom.int / sito web: www.visaforkorea.eu) Se vieni dal Regno Unito, contatta KVAC a Londra (kvacukinfo@iom.int /website: www.visaforkorea.eu) per ulteriori dettagli sull'applicazione. Se vieni dai Paesi Bassi, contatta il KVAC dell'Aia (kvacnlinfo@iom.int/ www.visaforkorea.eu) per ulteriori dettagli sulla domanda.

D: Se mi è stato precedentemente concesso un visto Vacanza-Lavoro ne posso chiedere un altro?

R: Se in precedenza ti era già stato concesso un visto Vacanza-Lavoro non è possibile riottenere nuovamente. Si può avere un solo visto Vacanza-Lavoro nella propria vita. *Per quanto riguarda la nuova richiesta, i partecipanti canadesi possono richiedere nuovamente questo visto facendo riferimento qui all'Ambasciata coreana in Canada. : https://www.mofa.go.kr/ca-en/brd/m_5231/view.do?seq=761716&page=1

D: Posso prolungare il mio visto Vacanza-Lavoro in Corea?

R: Il visto Vacanza-Lavoro non può essere esteso, ma tu puoi richiedere un visto senza limiti. In questo caso devi contattare il servizio di immigrazione per avere maggiori dettagli. (www.immigration.go.kr)

D: Quali documenti sono necessari per ottenere un visto Vacanza-Lavoro?

R: Consulta la pagina <1. Corea del sud-Programma Working Holiday/ Visto> di questa brochure per informazioni di carattere generale. Poiché i requisiti per la domanda possono variare, ti raccomandiamo vivamente di contattare direttamente la rispettiva Ambasciata o i Consolati coreani presenti nel tuo Paese.

D: Ho bisogno di un lavoro al fine di ottenere visto Vacanza-Lavoro?

R: No, non hai bisogno di una offerta di lavoro per poter ottenere un visto Vacanza-Lavoro.

D: Posso studiare in Corea con un visto Vacanza-Lavoro?

R: Se hai intenzione di conseguire un grado accademico tramite un corso di lingua coreana, è richiesto di solito un visto per studente(D-2).

D: Cosa succede se il mio passaporto è stato rubato? Posso ottenere il trasferimento del visto sul mio nuovo passaporto?

R: La prima cosa che devi fare, è tirare un respiro profondo e stare calmo, quindi ti dovrai recare presso l'Ambasciata o il Consolato del tuo Paese per annullare il passaporto rubato e richiederne uno nuovo. Se hai già provveduto a fare la tua iscrizione presso l'Ufficio immigrazione non è necessario fare una nuova richiesta di visto Vacanza-Lavoro. Puoi risiedere legalmente in Corea con visto Vacanza-Lavoro e con la tua carta di registrazione stranieri. (Residence Card) Tuttavia, è necessario segnalare le informazioni sul nuovo passaporto all'ufficio immigrazione della propria giurisdizione entro 14 giorni. (segnalare la modifica dei dati: numero di passaporto, validità e data di emissione, ecc.)

D: Sto pensando di presentare a breve una domanda per il Visto. Entro quante settimane/mesi devo partire per la Corea, una volta che il visto mi viene rilasciato?

R: Una volta che il Visto viene rilasciato, sarà valido fino alla data specificata sul visto che ti è stato rilasciato. Solitamente hai 1 anno di tempo per accedere in Corea, ma ciò può variare in base alle rispettive Ambasciate/Consolati.

D: Devo recarmi in Ambasciata di persona o posso candidarmi online / via posta?

R: Devi consultare direttamente l'Ambasciata/Consolato coreano nel tuo paese/regione per questa questione poiché ogni ambasciata/consolato ha una politica di richiesta di visto diversa.

D: Il programma Working Holiday vacanza-lavoro è sostenuto dal Governo coreano? Se sì, che tipo di posti di lavoro o di alloggio vengono offerti?

R: Questo Visto ti offre l'opportunità di soggiornare in Corea, ma ai partecipanti non spetta alcun aiuto diretto da parte del Governo coreano nel trovare un lavoro ed un alloggio. In pratica devi provvedere da solo in quanto non vi è alcun particolare programma inerente l'alloggio o il lavoro che giunge assieme al Visto. Il Working Holiday Info Center fornisce ai partecipanti in Corea una consulenza per trovare un lavoro, un alloggio e sul tempo libero in generale; pertanto, non esitare a contattarci quando arrivi in Corea.

D: Esistono comunità / blog o siti Web online a cui possono fare riferimento i lavoratori in vacanza in Corea?

R: Di solito ci sono molti meetup per stranieri / espatriati residenti in Corea e puoi trovarli tramite ricerca online o Social Network Service (SNS). Il Working Holiday Info Center gestisce anche una pagina Facebook con informazioni che possono essere utili per i partecipanti (<https://www.facebook.com/whkorea>)

Working Holiday In Korea



Han River Picnic



Baseball Game



Nanta Performance



Korea War Memorial



Contattaci

Indirizzo	MastersTower, 331 Dongmak-ro, Mapo-gu, Seoul, Republic of Korea
CAP	04156
Sito internet	whic.mofa.go.kr/eng/
E-mail	workingholiday@mofa.go.kr
Facebook	https://www.facebook.com/whkorea
Youtube	youtube.com/user/whickorea

Ti invitiamo gentilmente a contattarci via e-mail. La nostra principale modalità di comunicazione è esclusivamente tramite posta elettronica. Sentiti libero di contattarci quando preferisci.

Le informazioni e i materiali relativi alla brochure sono soggette a modifiche senza preavviso. Si consiglia di controllare le informazioni per garantire l'attendibilità del contenuto ad oggi.

Working Holiday Info Center

Indirizzo :

MastersTower,
331 Dongmak-ro,
Mapo-gu, Seoul,
Republic of Korea

CAP :
04156

E-mail :
workingholiday@mofa.go.kr

<http://whic.mofa.go.kr/eng/>